

BULLETS CADENA PASIFLORAS

Secretaría Técnica Nacional

Ing. Marisol Parra Morera



MinAgricultura
Ministerio de Agricultura
y Desarrollo Rural



Asohfrucol
Asociación Hortifrutícola de Colombia
Administradora del Fondo Nacional
de Fomento Hortifrutícola



**FONDO NACIONAL DE
FOMENTO HORTIFRUTÍCOLA**



**Consejo Nacional de
Pasifloras**



MinAgricultura
Ministerio de Agricultura
y Desarrollo Rural

100 AÑOS

**PROSPERIDAD
PARA TODOS**

CADENA PRODUCTIVA DE PASIFLORAS

Informe Nacional

Agosto 2014



MinAgricultura
Ministerio de Agricultura
y Desarrollo Rural

100 AÑOS

**PROSPERIDAD
PARA TODOS**

1. Área, Producción y Rendimiento
2. Balanza Comercial
3. Precios nacionales
4. Empleo
5. Costos de Producción
6. PIB
7. Apoyo al Financiamiento y Créditos.

1. ÁREA, PRODUCCIÓN Y RENDIMIENTO

Indicador	Maracuyá	Granadilla	Gulupa	Curuba	Cholupa	Badea	Total
Area Cosechada (ha)	5.474	3.552	527	1.450	130	81	11.214
Producción (t)	84.493	36.943	5.871	16.768	1.134	1.268	146.477
Rendimiento (t/ ha)	15,4	10,4	11,1	11,6	8,7	15,6	12,1

Fuente: Agronet; Acuerdo de Competitividad para la Cadena Productiva de Pasifloras en Colombia, 2014.

Los principales departamentos de mayor producción en Granadilla son Huila (54%) y Antioquía (17%). En Maracuyá, Meta ocupa el 24%, seguido de Huila con 21% y Valle del Cauca 17%. Para el caso de Curuba, Boyacá concentra el 43%, seguido del Tolima con 19%, Antioquía con el 16% y Norte de Santander con el 15%. En Gulupa, Cundinamarca representa el 54%, seguido de Boyacá 23%. En el caso de la Cholupa, Huila produce el 98% y Quindio el 1,87%; en Badea registra Huila con el 76% y Santander con el 24%.

2. BALANZA COMERCIAL

Año 2014 (Enero-Agosto)

PASIFLORAS	Exportaciones (t)	Exportaciones (US\$FOB)	Importaciones (t)	Importaciones (US\$CIF)	Balanza Comercial (t)	Balanza Comercial (US\$)
Maracuya fresco	51	240.727	312	21.136	-261	219.591
Maracuya jugo	204	1.407.755	61	608.323	143	799.432
Granadilla	586	1.976.056	0	0	586	1.976.056
Gulupa	1.536	7.483.373	0	0	1.536	7.483.373
Curuba	2	6.241	0	0	2	6.241
TOTAL	2.378	11.114.152	373	629.459	2.005	10.484.693

Fuente: Agronet - SIPSA. Consulta: Agosto, 2014.

La balanza comercial en lo transcurrido del año 2014 registra US\$ 10.484.693

Con respecto al periodo anterior, la balanza aumentó en US\$3.689.620 , principalmente por concepto de la exportación de gulupa.

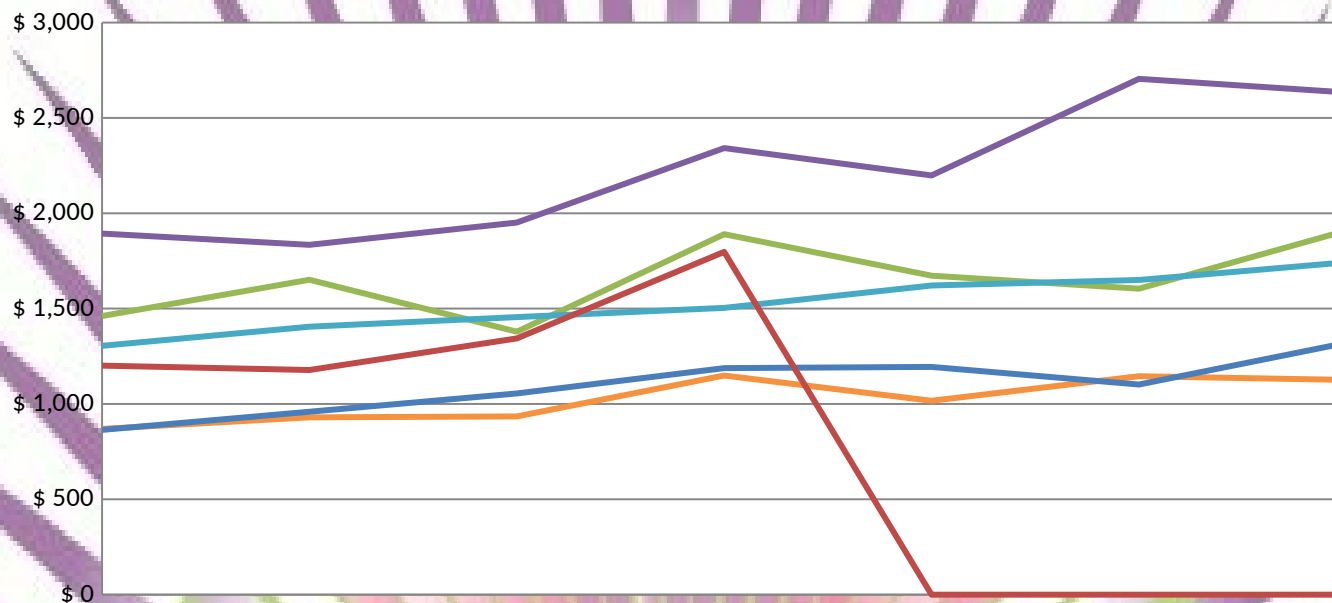
Los principales destinos para maracuyá en fresco fueron Países Bajos y Alemania; y en jugo, Países Bajos y EE.UU. En el caso de granadilla, Ecuador, Canadá y Países Bajos; en gulupa, Países Bajos; y en curuba, Panamá y Aruba.

Contenido



3. PRECIOS NACIONALES

Registro Anual

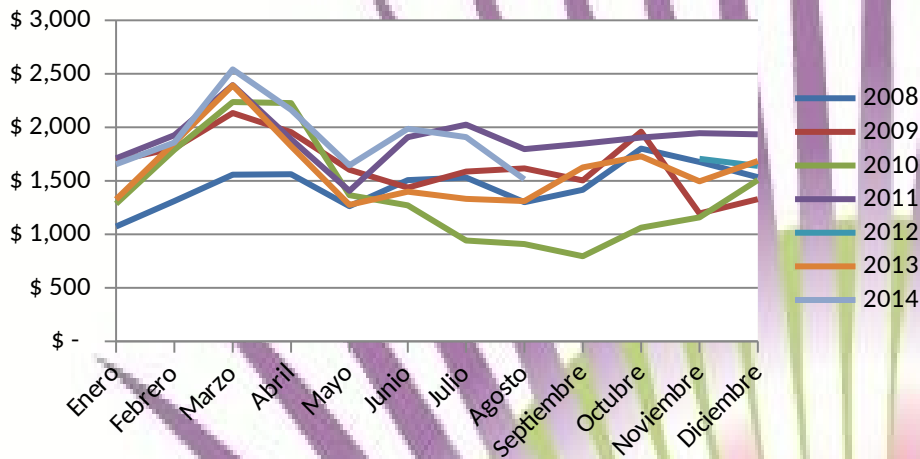


Fuente: Agronet . Consulta: Agosto, 2014



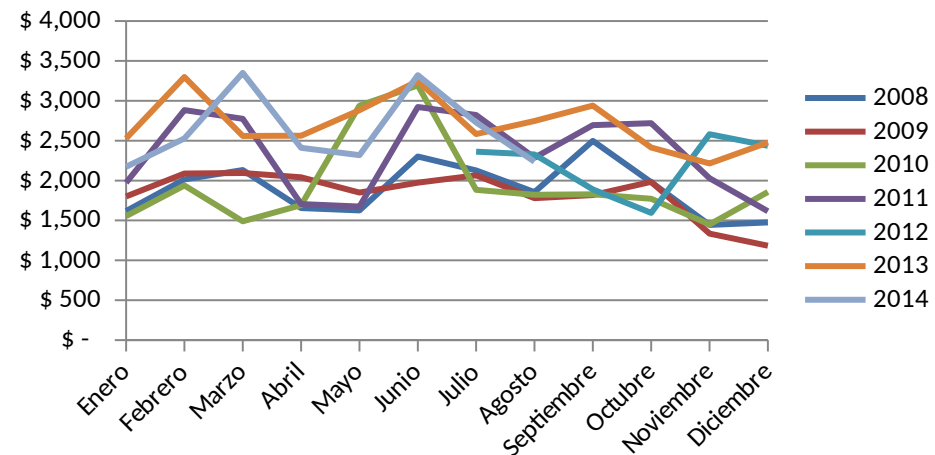
Registro precios mensuales

Registro precio mensual de maracuyá



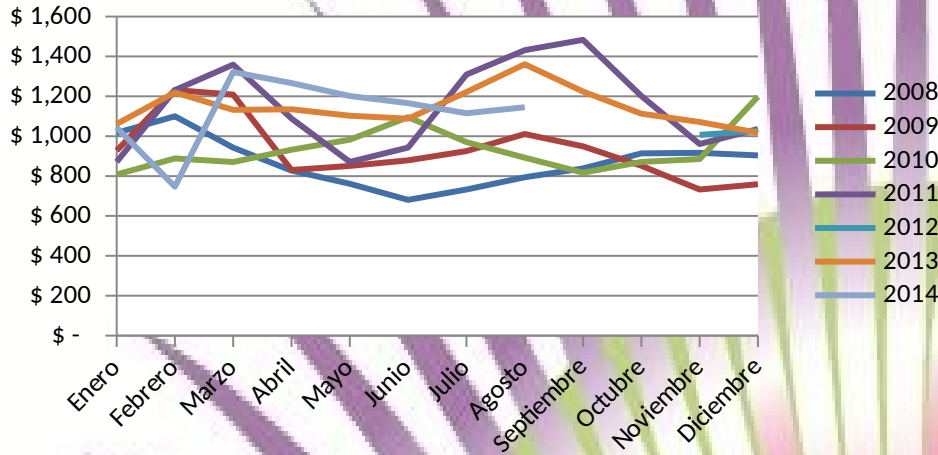
Fuente: Agronet . Consulta: Agosto, 2014

Registro precio mensual granadilla



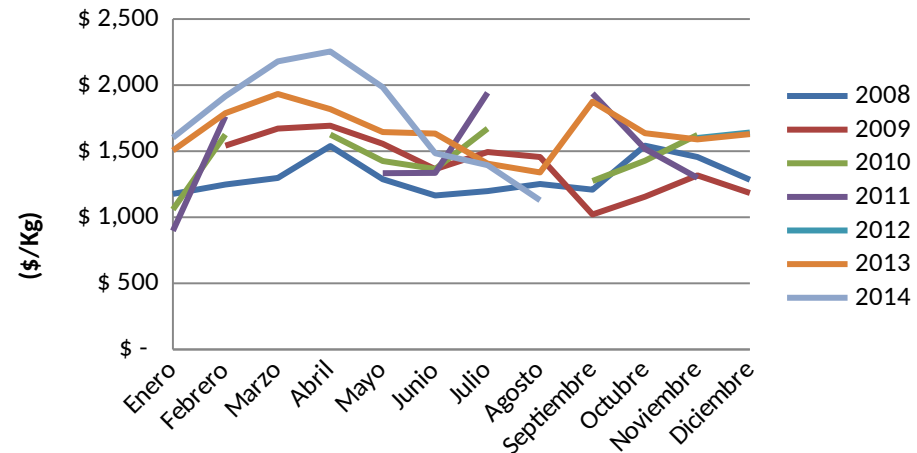
Registro precios mensuales

Registro precio mensual curuba



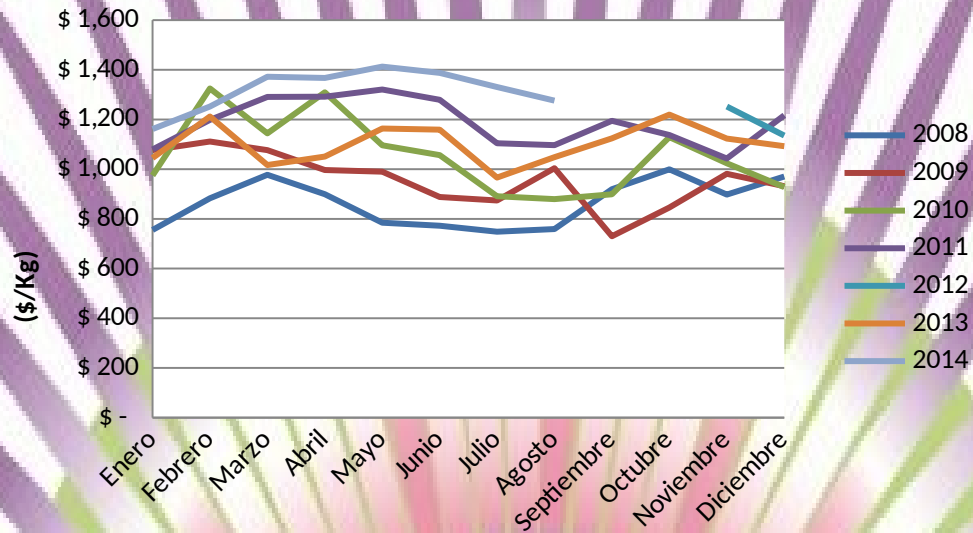
Fuente: Agronet . Consulta: Agosto, 2014

Registro precio mensual gulupa



Registro precios mensuales

Registro precios mensual badea



Fuente: Agronet . Consulta: Agosto, 2014

4. EMPLEO

Indicador	Maracuyá	Granadilla	Curuba	Gulupa	Badea	Cholupa	Total
Área cosechada (ha)	5.474	3.552	1.450	527	81	130	11.214
Empleos Directos	3284	2131	870	316	49	78	6.729
Empleos Indirectos	6569	4262	1740	632	98	156	13.457

Fuente: Cálculos Secretaria Técnica con base en Agronet, Datos al 2012. Consultado : 2014

Los empleos directos son obtenidos a partir del área cosechada por el factor 0,6; los empleos indirectos equivalen al doble de empleos directos.



5. COSTOS DE PRODUCCIÓN

Indicador	Maracuya	Granadilla	Gulupa	Curuba
Costos de Establecimiento (\$)	\$14.631.581	\$17.452.333	\$ 17.954.400	\$ 2.384.911

Fuente: Costos para pequeños productores, Acuerdo de Competitividad para la Cadena Productiva de Pasifloras en Colombia, 2012.

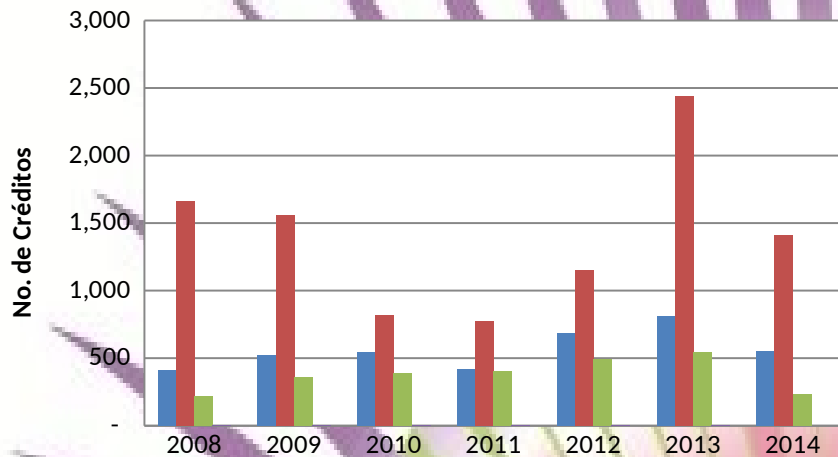
6. PIB

No registra

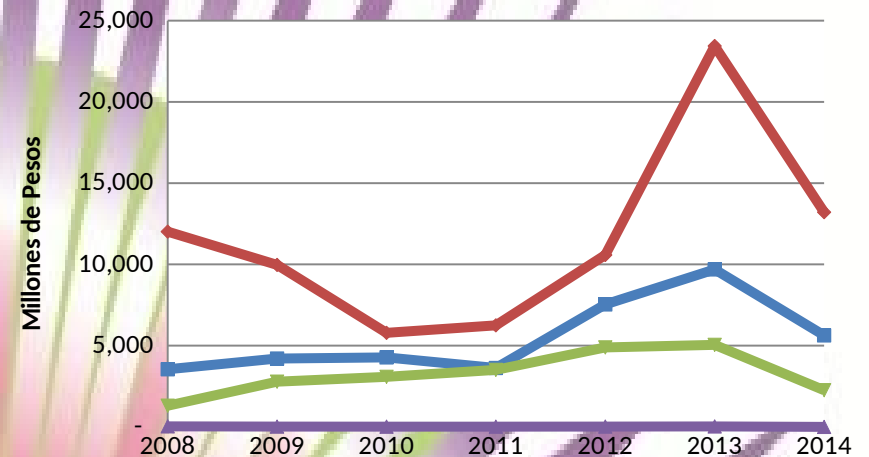


7. APOYO AL FINANCIAMIENTO Y CRÉDITOS

Histórico de Créditos en Cantidad



Histórico de Créditos en Valor



Fuente: Agronet. Consulta: Agosto, 2014

Contenido



MinAgricultura
Ministerio de Agricultura
y Desarrollo Rural

100 AÑOS

**PROSPERIDAD
PARA TODOS**

GRACIAS